



ບານເລື່ອນພາຍໃນ



ບານກະທັ່ງ ແລະ ປ່ອງແສງ



ປ່ອງແສງ



ປ່ອງແສງ



ບານເລື່ອນX10



ບານແຂວນແລະປ່ອງແສງ

ພາບຕົວຢ່າງ ສິນຄ້າດັດແປງຕາມຄວາມຕ້ອງການ ໂດຍຜູ້ອອກແບບ

ປອດສານກໍ່ມະເຮັງ ມາດຕະຖານລະດັບສາກົນ



THAI METAL ALUMINIUM
タイメタルアルミ

02-136-8888

@thaimetalalu

thaimetalalu

www.thaimetal.com

ປະຕູປ່ອງຢ້ຽມອະລູມິນຽມ

ບານເລື່ອນ ບານກະທັ່ງ ບານເປີດ
ບານສະວິງ ບານພັບ ເຄີເທນວໍ
ລະບົບພາຍໃນບ້ານ/ພາຍນອກບ້ານ
ລະບົບຢູໂຣບ/ລະບົບໄທ

www.thaimetal.com



THAI METAL ALUMINIUM CO.,LTD.
205 Moo 2, Praksa Rd., Taibanmai, Mung, Samuthprakam 10280 THAILAND
Tel : +(66) 0 2136 8888 Fax : +(66) 0 2136 8800
www.thaimetal.com E-mail : contact@thaimetal.com
Line ID : @thaimetalalu Facebook : thaimetalalu



ປາສະຈາກ
ສານກໍ່ມະເຮັງ
Non Carcinogenic
100%



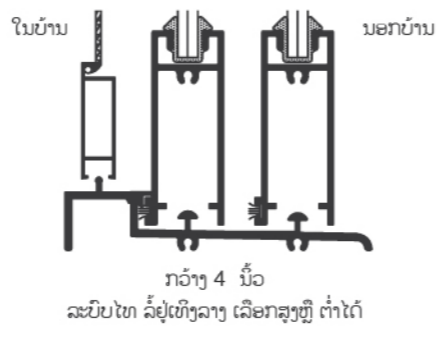
FOLDING DOOR / ບານຟັບ

- ລຸ້ນ F40
- ✔ ມີລະບົບການນໍ້າ ໜົດຫ່ວງເລື່ອງຮົ່ວໄຫຼາເຂົ້າບ້ານຈາກລະບົບ
 - ✔ ເລື່ອນໄດ້ງ່າຍ ບໍ່ຜິດ
 - ✔ ປ້ອງກັນສຽງ ແລະ ລົມເຂົ້າມາຕາມຮູລະບາຍນໍ້າ
 - ✔ ຫຼຸດການສູນເສຍຄວາມເຢັນອອກຈາກພາຍໃນອາຄານ
 - ✔ ໃສ່ແກ້ວໄດ້ 5-12 ມມ

ບໍລິສັດ ໄທເມດໂທ ອະລູມິນຽມ ເປັນຜູ້ນໍາອຸດສາຫະກໍາການຜະລິດອະລູມິນຽມ ຫຼາຍກວ່າ 30 ປີ ມີຕົວແທນຈໍາຫນ່າຍທົ່ວປະເທດ

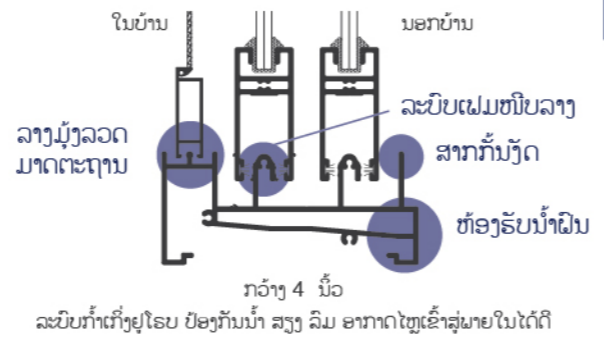
ບານເລື່ອນລະບົບໄທ

- ✔ ລາຄາປະຢັດ
- ✔ ຫາຊື້ໄດ້ທົ່ວປະເທດ
- ✔ ໃຊ້ງານຢ່າງຫຼວງຫຼາຍ



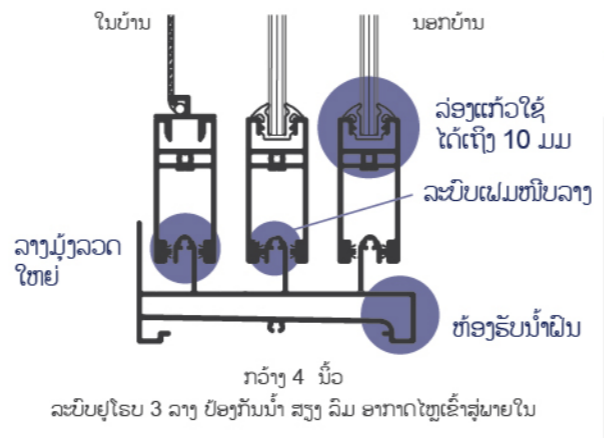
ບານເລື່ອນລຸ້ນ X10

- ✔ ລະບົບກໍາເກິ່ງຢູ່ໂຮບ ປ້ອງກັນນໍ້າ ສຽງ ລົມ ອາກາດ ເຂົ້າສູ່ພາຍໃນໄດ້ດີ
- ✔ ກັນແມງໄມ້ເຂົ້າຕາມປ່ອງລະຫວ່າງບານໄດ້
- ✔ ປ້ອງກັນການງັດແງະຂອງຂີ້ລັກ
- ✔ ເລື່ອນງ່າຍ ບໍ່ຜິດ ບໍ່ຕົກລາງ ດ້ວຍລະບົບລໍ່ເລື່ອນ
- ✔ ໃສ່ແກ້ວໄດ້ 5-8 ມມ



ບານເລື່ອນລຸ້ນ X20

- ✔ ລະບົບຢູ່ໂຮບ ປ້ອງກັນນໍ້າ ສຽງ ລົມ ອາກາດ ເຂົ້າສູ່ພາຍໃນໄດ້ດີ
- ✔ ລະບົບລາງກັນນໍ້າ ຮັບປະລິມານນໍ້າທີ່ມາຜ່ອມລົມໄດ້ເຖິງ 230 Pa
- ✔ ຮັບແຮງລົມໄດ້ເຖິງ 2000 Pa, ຊຸດປະຕູຮັບແຮງລົມໄດ້ເຖິງ 1200 Pa
- ✔ ຫຼຸດການສູນເສຍຄວາມເຢັນອອກຈາກພາຍໃນອາຄານ
- ✔ ຫຼຸດການໄຫຼເຂົ້າຂອງຝຸ່ນຈາກພາຍນອກ ຫຼຸດສຽງດັງ
- ✔ ມີຈັບ ແລະ ຕົວເລືອກໄດ້ທັງແບບລັອກປ່ອນດຽວ ແລະ ລັອກຫຼາຍປ່ອນ
- ✔ ກັນແມງໄມ້ເຂົ້າຕາມປ່ອງລະຫວ່າງບານໄດ້
- ✔ ປ້ອງກັນການງັດແງະຂອງຂີ້ລັກ
- ✔ ເລື່ອນງ່າຍ ບໍ່ຜິດ ບໍ່ຕົກລາງ ດ້ວຍລະບົບລໍ່ເລື່ອນ
- ✔ ໃສ່ແກ້ວໄດ້ 5-10 ມມ



CASEMENT / ບານເປີດ, ບານກະທຸ້ງ

- ລຸ້ນ A40
- ✔ ມີລະບົບການນໍ້າ ຮົ່ວໄຫຼາເຂົ້າບ້ານ
 - ✔ ປ້ອງກັນສຽງ ແລະ ລົມເຂົ້າມາຕາມຮູລະບາຍນໍ້າ
 - ✔ ມີຈັບ ແລະ ຕົວເລືອກໄດ້ທັງແບບລັອກປ່ອນດຽວ ແລະ ລັອກຫຼາຍປ່ອນ
 - ✔ ຂອບໃນບ້ານປ້ອງກັນການງັດແງະ
 - ✔ ໃສ່ແກ້ວໄດ້ 5-8 ມມ

Type of Aluminium Window & Doors / ປະເພດຂອງປະຕູປ່ອງຢ້ຽມອາລູມິນຽມ



*ມີບານຊະນິດຕ່າງໆຫຼາຍຊະນິດ ເຊັ່ນ Curtain Wall, ບານເລື່ອນຫຼັງເຕົ້າພາຍໃນບ້ານ, ຊຸດຕິດກ່ອງ, ຊຸກສະລົມ, ຊຸດບານເປີດ ວົງກົບໄມ້ ຄວາມໜາ 1.0-2.0 ມມ

Standard Colours / ສີມາດຕະຖານໃນການຜະລິດ (ສີໃນພາບອາດແຕກຕ່າງຈາກສີຕົວຈິງເນື່ອງຈາກລະບົບການພິມ)

ສີຊຸບອາໂນໄດ /Anodizing		ສີພື້ນ /Powder Coating			
ສີຊຸບຂາວ	ສີຊຸບຊາອ່ອນ	ສີຂາວນົມ Milky White	ສີຂາວຝ້າ Blue White	ສີນໍ້າຕານ BKC	ສີດໍາ Black
ສີຊຸບຊາແກ່	ສີຊຸບດໍາ	ສີເທົາ Graphite Grey	ສີນໍ້າຕານອ່ອນ Teak Brown	ສີນໍ້າຕານເຂັ້ມ Dark Brown	



ຜະລິດຕາມມາດຕະຖານສາຫະລັດອາເມລິກາ (AAMA : American Architectural Manufacturers Association)